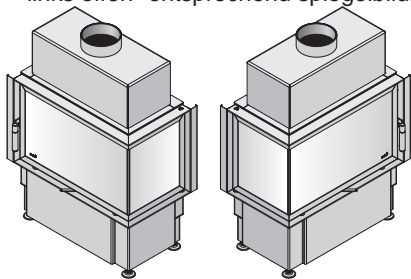


Radiante 40/20/45-68.36K

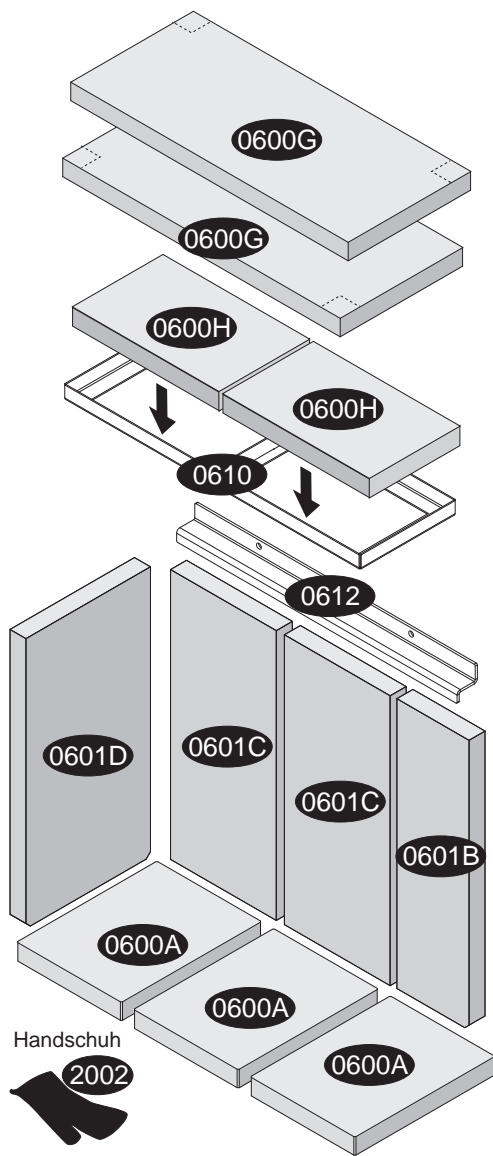
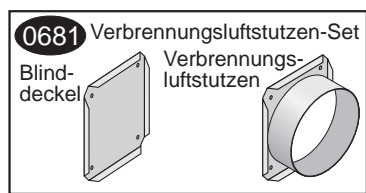

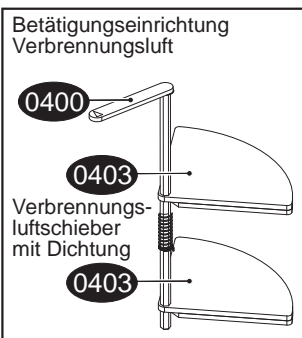
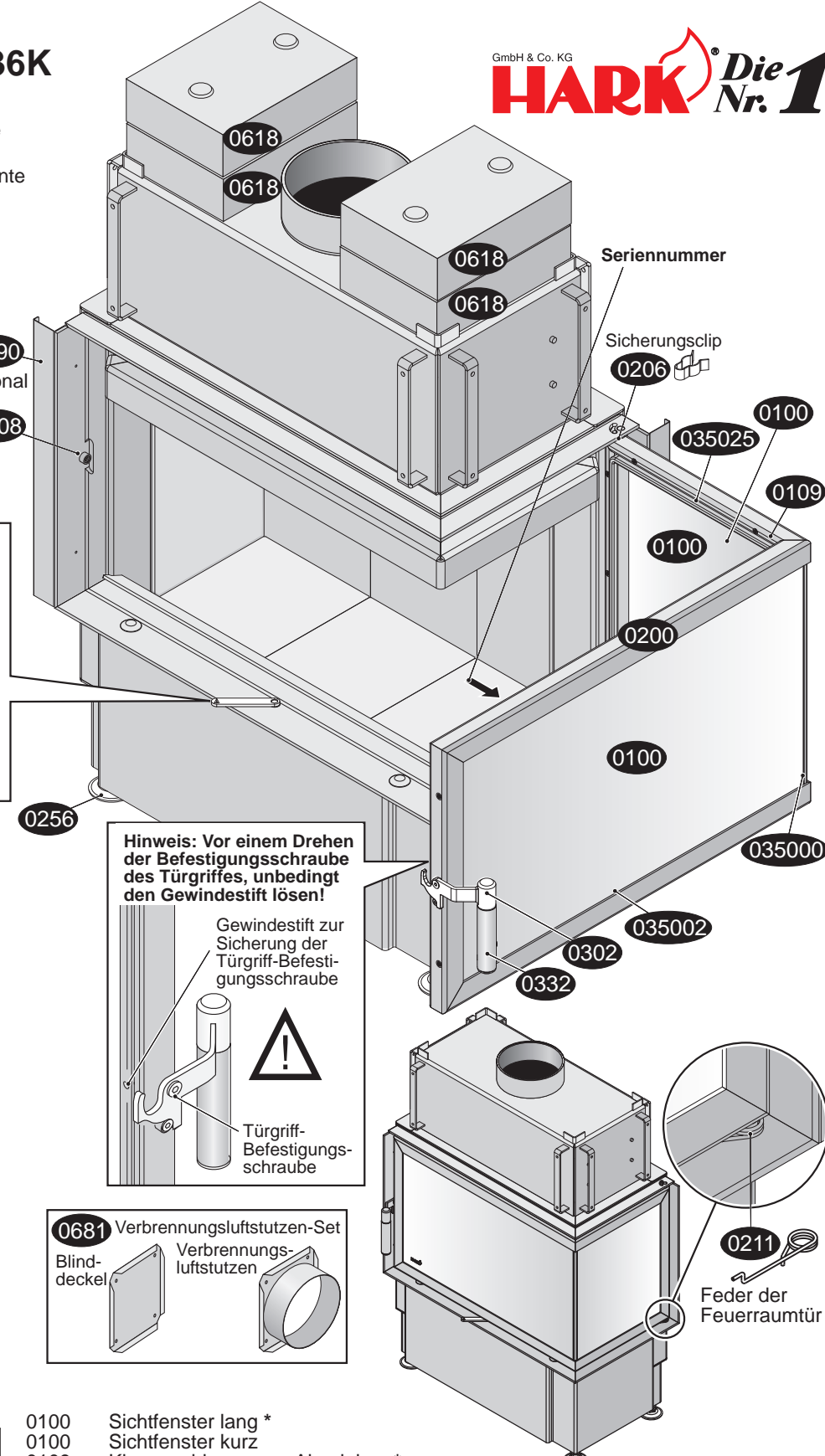
Ersatzteile

Die Abbildungen zeigen die Gerätevariante "rechts offen".
 Die Abbildungen gelten für die Gerätevariante "links offen" entsprechend spiegelbildlich.



Gerätevariante "rechts offen"

Gerätevariante "links offen"



- | | | | |
|---------|---|--------|--|
| 0100 | Sichtfenster lang * | 0600 A | Feuerraumboden |
| 0100 | Sichtfenster kurz | 0601 B | Feuerraumwand lange Seite außen |
| 0109 | Klemmschienen aus Aluminium * | 0601 C | Feuerraumwand lange Seite innen |
| 0200 | Feuerraumtür komplett * | 0601 D | Feuerraumwand kurze Seite |
| 0206 | Sicherungsclip | 0600 G | Heizgasumlenkplatte mittig |
| 0208 | Gegenlager der Feuerraumtür | 0600 G | Heizgasumlenkplatte oben |
| 0211 | Feder der Feuerraumtür * | 0600 H | Heizgasumlenkplatte Satz |
| 0256 | Stellfuß | 0605 | Feuerraumauskleidung komplett |
| 0290 | Verkleidungsanschlussleisten-Set (Kachelabdeckleisten) optional | 0610 | Halterahmen der Heizgasumlenkplatten |
| 0302 | Griffstück * | 0612 | Halteprofil der Feuerraumwände |
| 0332 | Türgriffhülse | 0618 | Speicherstein (optional) |
| 0350 00 | Scheibenprofileiste | 0681 | Verbrennungsluftstutzen-Set mit Dichtung |
| 0350 02 | Dichtung Feuerraumtür/Sichtfenster | 2002 | Handschuh |
| 0350 25 | Dichtung Feuerraumtür/Korpus | | |
| 0400 | Betätigungseinrichtung * Verbrennungsluft | | |
| 0403 | Verbrennungsluftschieber mit Dichtung | | |
| 0502 | Bedienungs-
werkzeug
„Kalte Hand“ | | |

* Bei der Ersatzteilbestellung unbedingt angeben, für welche Gerätevariante "rechts offen" oder "links offen" bestellt wird!